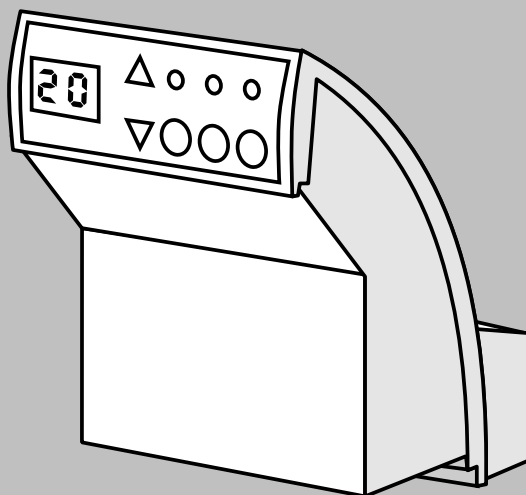




Glamox DT elektronický termostat

Glamox DTM elektronický MASTER termostat s časovačem



technická dokumentace

použití:

- pro regulaci konvektorů Glamox TPA, TLO, TPVD

funkce:

technické údaje a výrobní program

označení	DT - elektronický termostat s časovačem	DTM - elektronický MASTER termostat s časovačem a s možností připojení více jednotek
objednací číslo	7772	7775
útlum	nastavitelný 5...35°C	
napájení / vlastní spotřeba	AC 230V	
rozměry (v x š x h)	115 x 98 x 75mm	
hmotnost	0,2kg	

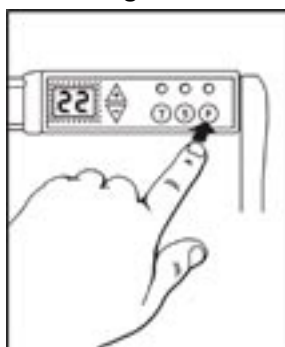
Výrobce resp. dovozce prohlašuje, že tento přístroj splňuje požadavky zákona č. 22/1997 Sb. ve znění pozdějších předpisů a nařízení vlády č. 168/1997 Sb. a č. 169/1997 Sb. ve znění pozdějších předpisů. Tento výrobek má zemi původu v EU a je opatřen značkou CE, prokazující shodu s výše uvedenými technickými požadavky.
Instalaci a připojení k elektrické síti smí provádět pouze kvalifikovaná osoba dle vyhl. 50/1978 Sb.

doplňky

obj. číslo	označení	specifikace
7777	SLA 5/24	modul SLAVE, vstup AC/DC 5...24V pro řízení dalšího konvektoru z ETM

postup při programování


Krok č. 1 - první použití nebo naprogramování po výpadku el. energie delší než 60 min.



Po umístění termostatu DT do systému nebo po delším výpadku proudu bude display blikat, což znamená, že není nastaven žádný program.

Stiskněte „F“ pro zresetování. Tím se termostat vrátí do továrního nastavení: 22°C normální teplota, 15°C snížená teplota. Trvání snížené teploty je 7 hodin v noci a 5 hodin během dne. Snížení teploty není aktivováno.

Krok č. 2 - Nastavení normální hodnoty teploty



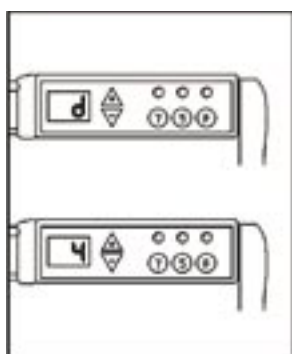
Pomocí tlačítek + a - nastavte požadovanou teplotu.

Krok č. 3 - Nastavení aktuálního dne v týdnu

Stiskněte tlačítko „F“, dokud se na displeji neobjeví „d“ (den). Pomocí tlačítek + a - vyberte správný den.

Pondělí - 1, Úterý - 2 atd.

Nastavení uložte stisknutím tlačítka „F“, nebo vyčkejte 30 s a nastavení bude automaticky uloženo.

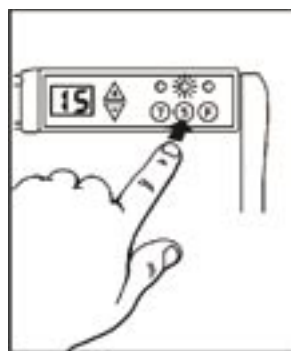


Krok č. 4 - Nastavení noční snížené teploty



V čase, kdy chcete aktivovat snížení teploty, stiskněte a přidržte „7“, až se na displeji objeví 15°C. Pomalu blikající kontrolka nad č. „7“ signalizuje, že snížená teplota je aktivní. Teplota je snížena na 15°C následujících 7 hodin. Toto se opakuje ve stejný čas každou noc.

Krok č. 5 - Nastavení denní snížené teploty

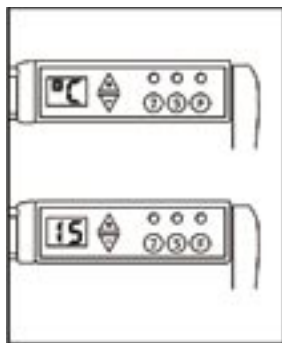


V čase, kdy chcete aktivovat snížení teploty, stiskněte a přidržte „5“, dokud se na displeji neobjeví 15°C. Pomalu blikající kontrolka nad č. „5“ signalizuje, že snížená teplota je aktivní. Teplota je snížena na 15°C na následujících 5 hodin. Toto se opakuje ve stejný čas od pondělí do pátku; v sobotu a v neděli není denní snížení teploty aktivní.

Krok č. 6 - Co znamená blikání a rozsvícení kontrolky nad „5“ a „7“?

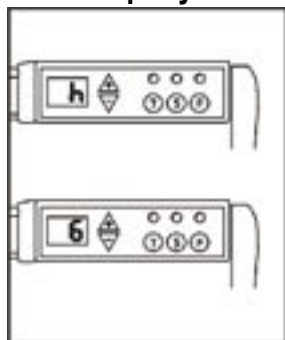
Pomalé blikání kontrolky nad č. „5“ nebo „7“ signalizuje období snížené teploty. Ve stejnou dobu se na displeji ukáže nastavená teplota. Stálé rozsvícení kontrolky nad č. „5“ nebo „7“ značí, že na DT je sice naprogramována snížená teplota, ale není v této chvíli aktivní.

Krok č. 7 - Změna nastavení snížené teploty



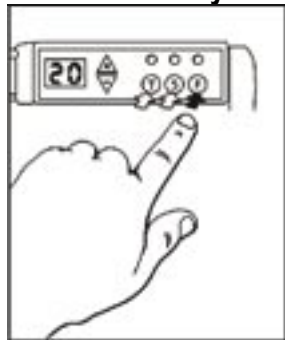
Podržte tlačítko „F“ a stiskněte 3x buď tlačítko „7“ nebo „5“, podle toho, co si přejete změnit. Jakmile na displeji začne blikat °C, uvolněte „F“. Tlačítka + a - navolte požadovanou teplotu. Můžete si nastavit různé časové období jak ve dne, tak v noci. Nové nastavení platí až při příští aktivaci útlumu.

Krok č. 8 - Výběr časového období snížené teploty



Podržte tlačítko „F“ a stiskněte 2x buď tlačítko „7“ nebo „5“, podle toho, co si přejete změnit. Jakmile na display začne blikat „h“ (hodina), uvolněte „F“. Tlačítka + a - vyberte počet hodin, kdy chcete, aby snížení teploty trvalo.

Krok č. 9 - Stornování doby snížené teploty



Podržte tlačítko „F“ a stiskněte 1x buď tlačítko „7“ nebo „5“, abyste vyřadili současné aktivní období nebo následující období teplotního snížení. Pokud kontrolka svítí, znamená to, že útlum je naprogramován, ale momentálně není aktivní. Teplotní snížení bude pokračovat jako obvykle od následujícího období.

Krok č. 10 - Vymazání období snížené teploty



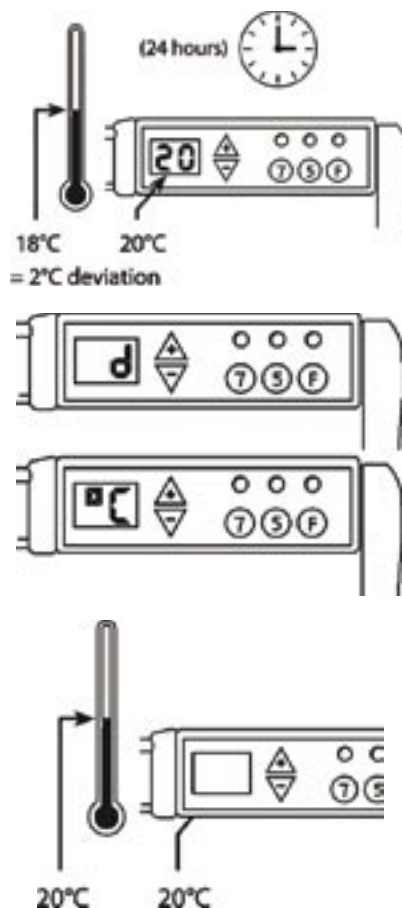
Stiskněte tlačítko „7“ nebo „5“, dokud nezhasne zelená kontrolka.

Krok č. 11 - Kalibrace

Pokud aktuální teplota místnosti a nastavení termostatu nekorrespondují, termostat DT zkalibrujte. Nejdříve nechte topení stále pracovat ve stejném nastavení teploty nejlépe alespoň 24 hodin, okna a dveře nechte zavřená. Takto bude DT kontrolovat teplotu místnosti. Vliv venkovní teploty by snížil přesnost kalibrace.

Stiskněte „F“, dokud je zobrazeno „d“. Na chvíli „F“ uvolněte, poté ho stiskněte ještě jednou. Objeví se °C a pak údaj o aktuální teplotě začne blikat. Stiskněte + nebo -, dokud display neukáže stejné hodnoty jako aktuální naměřená teplota v místnosti. Uložte stisknutím „F“ nebo počkejte 30 s, než se nové nastavení automaticky uloží.

Topení nyní sjednotí nastavenou teplotu na termostatu s teplotou místnosti.



Všeobecné obchodní podmínky

1 - identifikace dodavatele:

1.1 Dodavatelem zboží je firma V-systém elektro s.r.o., Milovanice 1, 257 01 Postupice, IČ: 26 7608 60. Firma V-systém elektro s.r.o. je zapsána v obchodním rejstříku vedeném u Městského soudu v Praze, oddíl C, vložka 91934. Za firmu je oprávněn jednat a podepisovat Michal Vesecký - jednatel.

1.2 Kontaktní údaje: Telecom: 317 725 749, T-mobile - 737 242 210, e-mail: info@v-system.cz, www.v-system.cz.

2 - dodávky zboží:

2.1 Za zboží jsou považovány věci a jejich součásti nabízené ke koupi v ceníku nebo v písemných návrzích dodavatele. Ke zboží je vždy přiložena Technická dokumentace. Při následném prodeji zboží nebo při předání instalovaných výrobků musí být vždy předána i Technická dokumentace.

2.2 Standardní zboží jsou věci uváděné v ceníku dodavatele, nestandardní zboží jsou věci zajišťované jednorázově, na písemnou objednávku kupující strany.

2.3 Kupní cena zboží se řídí ceníkem platným v den objednání zboží. Uváděny jsou ceny EXW, zpravidla bez DPH. U písemných návrhů dodavatele jsou ceny garantovány 3 měsíce od vypracování návrhu.

2.4 Zboží je dodáváno v termínu uvedeném v ceníku dodavatele u jednotlivých položek; u nestandardního zboží dle dodací lhůty uvedené v písemném cenovém návrhu. Dodání je realizováno zásilkovou službou pověřenou dodavatelem na místo určené kupující stranou. Předáním zboží se rozumí předání zboží přepravní službě. Jinou formu odběru (osobní odběr, závoz dodavatelem) lze domluvit individuálně.

2.5 U objednávky s cenou zboží nad 10.000,- Kč (bez DPH) nese náklady spojené s dopravou dodavatel. U objednávky s cenou zboží do 10.000,- Kč (bez DPH) jsou kupující straně ke kupní ceně zboží účtovány náklady na dodání do 200,- Kč (bez DPH).

2.6 Na zakoupené zboží vystaví dodavatel doklad o zakoupení věci. Až do úplného zaplacení kupní ceny zůstává zboží majetkem dodavatele.

2.7 Kupující strana je povinna ihned při převzetí zboží zkontrolovat úplnost dodávky, správnou výši prodejní částky a ověřit, zda je k výrobkům přiložena Technická dokumentace.

2.8 Při nákupu standardního zboží je kupující strana ve smyslu § 52-57 občanského zákoníku oprávněna od smlouvy odstoupit do 14-ti dnů od předání zboží. Kupující strana zašle zboží zpět na adresu dodavatele; zboží musí být nepoškozené, kompletní včetně Technické dokumentace a v originálním obalu. Po kontrole zboží dodavatelem bude vystaven dobropis na kupní cenu zboží. Částka bude navržena do 14-ti dnů po odsouhlasení dobropisu oběma stranami.

3 - záruční podmínky a reklamační řád:

3.1 Záruka na zboží dodávané firmou V-systém elektro s.r.o. činí 24 měsíců od předání zboží.

3.2 Reklamací lze uplatnit u prodávajícího, u kterého bylo zboží koupeno nebo po vzájemné dohodě přímo u firmy V-systém elektro s.r.o. na výše uvedené adrese.

3.3 V případě reklamacie věci, která se skládá z více jiných, samostatně funkčních věcí (např. soupravy obsahující topný prvek a regulátor), bude po identifikaci závady vyřizována reklamacie pouze věci, součástí nebo příslušenství vadného.

3.4 V případě oprávněné reklamacie věci, která není pevnou součástí stavby, bude věc vyměněna za novou, případně bezplatně opravena.

3.5 U výrobků pevně spojených nebo zabudovaných do jiné věci např. nemovitosti, se kupující strana dohodne s dodavatelem na jejich prohlídce. V případě, že dodavatel nebo jím pověřená osoba uzná reklamaci výrobku, nese prodávající náklady na opravu, výměnu výrobku, popř. součástí a náklady související s touto opravou nebo výměnou. V případě, že prodávajícím nebude reklamacie uznána za důvodnou, nese náklady na prohlídku výrobku kupující strana.

3.6 K reklamačnímu řízení bude přijata pouze věc kompletní, předložená včetně všech součástí a příslušenství. K reklamovanému zboží je třeba předložit doklad o koupi zboží, Technickou dokumentaci a popis reklamované závady. Reklamační řízení začíná dnem, kdy byla firmě umožněna fyzická kontrola reklamovaného zboží. Po ukončení reklamačního řízení bude vystaven písemný reklamační protokol.

3.7 Přiznání práv z uplatněné reklamacie je podmíněno zejména dodržením Všeobecných obchodních podmínek, pokynů obsažených v Technické dokumentaci, která je přiložena ke každému výrobku a všech souvisejících právních předpisů a technických norem.

3.8 Záruku lze uplatňovat pouze na zboží, u kterého již byla uhrazena jeho plná hodnota. Tuto skutečnost je třeba při reklamaci prokázat dokladem o zaplacení.

3.9 Při instalaci dodávaného zboží je třeba dodržovat ustanovení všech souvisejících právních předpisů a technických norem, zejména norem v oblasti tepelné ochrany budov a související elektroinstalace. Instalaci výrobků a připojení k elektrické síti smí provádět pouze osoba kvalifikovaná dle §8 vyhl. 50/1978 Sb. V případě nejasností s montáží nebo uvedením do provozu se obraťte na firmu V-systém elektro s.r.o..

4 - další ustanovení

4.1 Všeobecné obchodní podmínky lze upravit obchodní smlouvou nebo Listem obchodních podmínek. Tato úprava musí mít písemnou formu.

4.2 Tyto Všeobecné obchodní podmínky vstupují v platnost 1.9.2003.

V Milovicích 1.9.2003

Michal Vesecký
jednatel firmy V-systém elektro s.r.o.

údaje o instalaci přístroje

Následujících údajů jsou nezbytné k uznání záruky na tento výrobek. Údaje je nutno vyplnit pečlivě a čitelně.

typ přístroje:		instalaci v souladu s návodem provedl: (razítko, podpis)
výrobní číslo:		
datum instalace:		
<i>Instalaci a připojení k síti může provést jen osoba s kvalifikací dle čl.14.1. Všeobecných obchodních podmínek. Nebyla-li instalace všech prvků provedena podle tohoto návodu a způsob použití a zapojení neodpovídá technickým parametrům a doporučením výrobce, nesmí být zařízení uvedeno do provozu !!! V případě jakýchkoliv nejasností či problémů při návrhu, montáži či dodávkách materiálů nás, prosím, kontaktujte.</i>		

sekce 7.7.3
datum 07.11
regulace

V-systém elektro s.r.o.

Česká republika:
Milovanice 1, 257 01 Postupice
Telecom: 317 725 749, T-mobile: 737 242 210
E-mail: info@v-system.cz, www.v-system.cz

Slovensko:
Bemolákova 1A, 901 01 Malacky
Tel.: +421 34 772 4082, T-mobile: +421 911 724 082
E-mail: info@v-system.sk, www.v-system.sk